

Annexe 2. Exemples de pratiques relatives à la transparence

Compte tenu des multiples incertitudes et des lacunes en matière de connaissance des fournisseurs du secteur extractif, l'amélioration de la transparence est une première étape nécessaire. Certaines entreprises titulaires de droits, des gouvernements, sociétés d'État et fournisseurs ont déjà pris des mesures importantes. Ces progrès ont permis de générer des précédents notables en matière de transparence des processus d'approvisionnement, d'identité des fournisseurs, de dépenses liées à l'approvisionnement et à la sous-traitance et de fiscalité des fournisseurs. Dans cette annexe, nous décrivons certaines de ces mesures de transparence.

A PROPOS DE CE DOCUMENT

Ceci est une annexe du rapport « Les dessous des projets extractifs : Pour un suivi des fournisseurs de biens et services du secteur », disponible sur www.resourcegovernance.org

PROCESSUS D'APPROVISIONNEMENT

Sur son site internet, la mine Oyu Tolgoi de Mongolie, qui est exploitée par Rio Tinto, publie des informations détaillées sur les politiques, les procédures et les normes d'approvisionnement au niveau des projets, ainsi que des informations pratiques sur les appels d'offres et les manifestations d'intérêt à venir et sur la manière de postuler.¹

Procurement	Business Integrity	HSE Standards	
Who we are	Supplier Code of Conduct View	C1 Isolation View	D1 Underground View
How we work	Oyu Tolgoi Procurement personnel Code of Conduct View	C2 Electrical safety View	D3 Management of pit slope geotechnical hazards View
Policies, procedure and standards	Business Integrity Standard View	C3 Vehicle and driving View	D5 Management of tailings and water facilities View
How to engage with OT	The way we work View	C4 Working at height View	Critical risk management View
Open sessions		C5 Confined spaces View	Six Life-Saving rules View
Expression of Interest		C6 Cranes and lifting View	
Supplier education			
Procurement in numbers	Policy procedures		
Underground project	Oyu Tolgoi Contractor Engagement View		
Partners	Payment term View		
Contact us	Supplier Classification and Definition View		
Supplier Expo	Supplier Development Policy View		

¹ Oyu Tolgoi, *Procurement*, www.ot.mn/oyu-tolgoi-procurement.

Petrobras a mis en place des portails d’approvisionnement qui fournissent des informations détaillées sur des processus spécifiques, les appels d’offres à venir et les contrats attribués.²

Number	Object	Sub-status	Company	Start date	End date	Options
7002156592	Contrato Global de Selos Mecânicos	Receiving Proposals	Petróleo Brasileiro S. A.	27/08/2018	20/04/2020	[Link] [Info] [Interested]
7002875408	Água potável	Receiving Proposals	Petróleo Brasileiro S. A.	21/11/2019	08/01/2021	[Link] [Info] [Interested]

IDENTITE DES FOURNISSEURS

La mine d’Oyu Tolgoi en Mongolie, exploitée par Rio Tinto, tient à jour une liste des fournisseurs auxquels des contrats ont été attribués sur le site internet de l’entreprise consacré aux appels d’offres. Chaque entrée fournit les coordonnées du point de contact du fournisseur.³

OYU TOLGOI UNDERGROUND AWARDED CONTRACT LISTING

The following is a list of recently awarded contracts by the Underground Project. These details are published in order to provide other contractors or persons opportunities to obtain sub-contract or employment opportunities. Enquiries for either subcontracting or employment opportunities should be addressed to the contacts shown. Oyu Tolgoi makes no representation as to any potential opportunities on-behalf-of the companies listed below.

IMPORTANT NOTICE

It has come to the attention of Oyu Tolgoi LLC that other websites are posting Oyu Tolgoi tenders and requiring payment for the tender documents. These websites are not authorized by Oyu Tolgoi. Oyu Tolgoi tender documents and information are only provided on the Oyu Tolgoi LLC website and Oyu Tolgoi does not charge a fee for tender documents, or authorize a third party to do so. You are advised not to pay, and report any such activity to Oyu Tolgoi at procurement@ot.mn.

Contract Title	Company Name	Contact Person	E-mail	Website
Central Heating Plant Expansion	MCS International LLC	Shirchinsuren	shirchinsuren.p@mcsi.mn	www.international.mcs.i
Underground Services Reticulation	MCS Property LLC	Uuganbayar	uuganbayar.s@mcsi.mn	www.mcs.mn
Oyut Camp II Pre-cast Concrete	Lutgun International LLC	Munkhtsatsral.M	info@lutgun.mn	http://www.lutgun.mn/
Oyut Camp II Linen	SSM LLC (Support Service Mongolia)	Ken Timlin	ken.timlin@cis-catering.com	
Oyut Camp 2 Lockers	TO Systems LLC	Otgondavaa	info@tosystems.mn	www.tosystems.mn
Surface Drilling for Geotechnical Cave Monitoring System	Major Drilling Mongolia LLC	Matthew Metz	matthew.metz@majordr	www.majordrilling.com

2 Petronect, *Published Bidding List*, www.petronect.com.br/irj/portal/anonymous/en.
 3 Oyu Tolgoi, *Oyu Tolgoi underground awarded contract listing*, www.ot.mn/oyu-tolgoi-underground-awarded-contract-listing.

Le portail consacré à la transparence de Petrobras permet aux utilisateurs de rechercher et de parcourir les contrats des fournisseurs. Il indique pour chaque marché le nom du fournisseur, ainsi que des informations sur la valeur du marché et le solde brut du marché.⁴

Total de Registros: 595593.

NÚMERO DO CONTRATO	FORNECEDOR	INÍCIO DA VIGÊNCIA	FIM DA VIGÊNCIA
▲ 4500000358	INTERENG AUTOMACAO INDUSTRIAL LTDA.	16/10/2018	18/12/2018
Órgão superior:	MINISTÉRIO DE MINAS E ENERGIA		
Órgão subordinado:	PETROBRAS		
Unidade administrativa:	910816 - Petróleo Brasileiro S.A.		
Número do Processo:	7002208979		
Número do ICJ:			
Enquadramento do Processo:	DISPENSA		
CNPJ / CPF:	65472714000148		
Objeto:	Bloco fixacao Allen Bradley		
Valor do contrato:	R\$ 382,12		
Saldo bruto do contrato: Ⓢ	R\$ 0,00		
Saldo inativo: Ⓢ	R\$ 382,12		
Situação:	Cancelado		
Número dos aditivos:			
Fundamento Legal:	Dispensa, Lei 13.303, Art. 29, Inciso II - DLV - Outros serviços e compras até R\$ 50Mil - Sem Seleção Automatizada		

La *Oil and Gas Authority* du Royaume-Uni encourage les titulaires de droits à publier les informations sur les contrats attribués sur le portail Oil and Gas Pathfinder. En plus des informations contextuelles de base, le portail permet aux entreprises de répertorier les principaux marchés qu'elles ont passés, le montant indicatif de ces marchés et les personnes à contacter pour obtenir des informations complémentaires.⁵

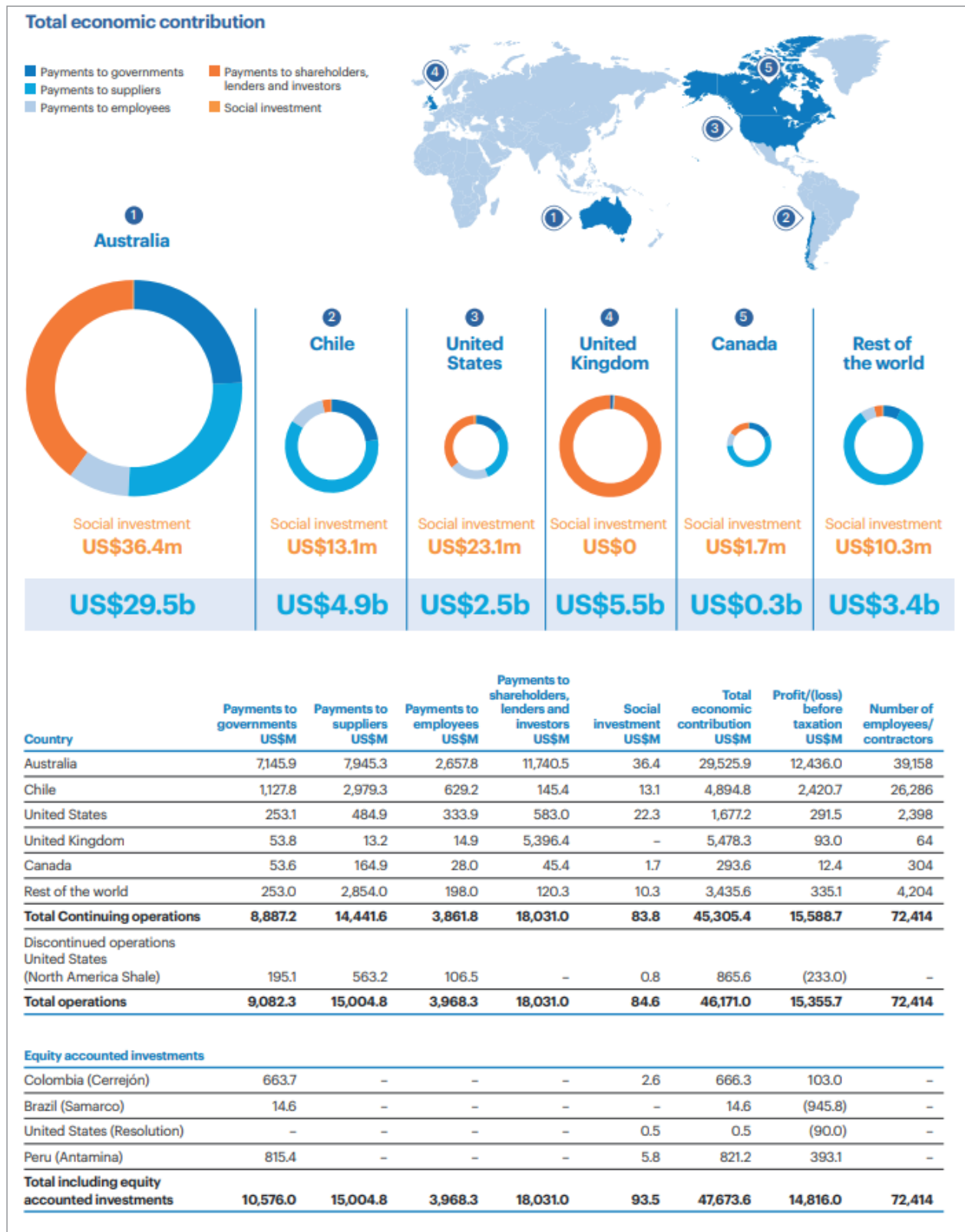
Current Projects					
Print-friendly version					
BP EXPLORATION					Alligin
Field Type	Location	Water Depth (m)	First Production	Contact	
Oil/Gas	204/19a and 204/20a	350 - 400	Q1/2020	Ramsay Pirie PSCM Manager, GPO North Sea ramsay.pirie@uk.bp.com 01224 904167	
Construction Date 23-MAY-2018					
Project Summary The Alligin Field will be developed as a two well subsea tie-back (one production well and one water injection well) to the existing Schiehallion and Loyal infrastructure, using the processing and export facilities of the Glen Lyon Floating Production Storage and Offloading (FPSO) further downstream. The installation and commissioning of three flowlines (production, water injection and gas lift) and an umbilical between the Alligin drill centre and the existing Schiehallion and Loyal infrastructure (lines will range in length from 5.5 km and 9 km) and the installation of associated subsea infrastructure. Offshore installation work commenced in July/Aug and completed in Dec 2019.					
The FDP has now been approved. Please click on the following link to view the recent field approvals page. https://www.ogauthority.co.uk/data-centre/data-downloads-and-publications/field-data/					
Contracts Awarded					
Title	Contractor Name	Contractor Primary Contact	Date Awarded	Contract Band	Contact
Subsea Connection system	AF Global	Lorrie Dalton	23-MAY-2018	Small (<£10m)	lorrie.dalton@afglobalcorp.com
Subsea controls	Aker Solutions	Paul May	19-APR-2018	Small (<£10m)	Paul.May@akersolutions.com
Wellheads	Dril-Quip Inc	John Sutherland	01-APR-2018	Small (<£10m)	John_Sutherland@dril-quip.com
Subsea trees	OneSubsea UK Ltd	Jim Muchersie	29-MAR-2018	Small (<£10m)	JMuckersie@onesubsea.slb.com

4 Petrobras, *Portal de Transparência*, transparencia.petrobras.com.br/licitacoes-contratos/contratos.

5 Oil and Gas Authority, *Oil and Gas Pathfinder*, www.ogauthority.co.uk/supply-chain/oil-gas-pathfinder-previously-project-pathfinder.

DEPENSES DES TITULAIRES DE DROITS EN RELATION AVEC LEURS FOURNISSEURS

BHP ventile par pays ses chiffres sur les bénéfices économiques. Ils comprennent les dépenses relatives aux fournisseurs.⁶



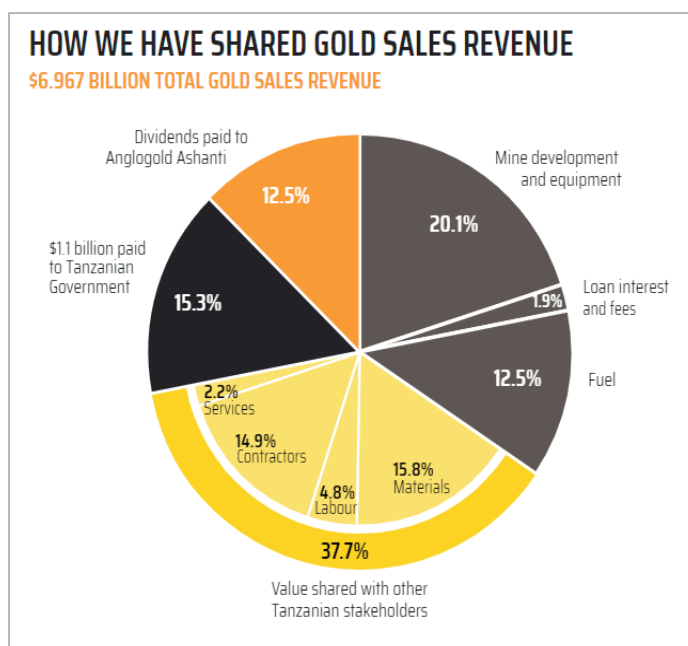
⁶ BHP, *Economic contribution report* (2018), 4, www.bhp.com/-/media/documents/investors/annual-reports/2018/bhpeconomiccontributionreport2018.pdf.

Oyu Tolgoi a publié ses objectifs d'achats par rapport aux chiffres réels pour 2017.⁷

Spend Targets and Actuals

Spend Family	Total		In Country			National			Southgobi		
	Total Spend Budget 2017, m\$	Total Spend 2017 YTD, m\$	Target, %	Spend YTD, %	Spend YTD, m\$	Target, %	Spend YTD, %	Spend YTD, m\$	Target, m\$	Spend YTD, m\$	Spend YTD, %
Construction	\$ 14.2	\$ 9.0	99%	100%	\$ 9.0	90%	100%	\$ 9.0	\$ 0.1	\$ 1.3	14%
Fuel and Lubricants	\$ 63.6	\$ 52.5	100%	100%	\$ 52.5	100%	100%	\$ 52.5	\$ 0.2	\$ 0.0	0%
Fixed Plants & Equipment	\$ 70.1	\$ 62.8	40%	42%	\$ 26.1	8%	17%	\$ 10.8	\$ 0.0	\$ 0.0	0%
Logistics	\$ 19.0	\$ 16.7	100%	80%	\$ 13.3	97%	79%	\$ 13.1	\$ 18.2	\$ 12.7	76%
Mobile Equipment	\$ 77.0	\$ 74.1	99%	93%	\$ 69.2	43%	56%	\$ 41.7	\$ 17.9	\$ 27.8	37%
Repairs and Consumables	\$ 43.0	\$ 76.9	85%	91%	\$ 69.6	65%	74%	\$ 56.7	\$ 6.5	\$ 16.6	22%
Production Consumables	\$ 42.2	\$ 35.9	96%	90%	\$ 32.2	88%	87%	\$ 31.1	\$ 20.0	\$ 18.7	52%
Services	\$ 125.6	\$ 158.4	78%	84%	\$ 132.6	65%	76%	\$ 120.9	\$ 20.1	\$ 15.8	10%
Total	\$ 453.1	\$ 486.3	83%	83%	\$ 404.5	62%	69%	\$ 335.9	\$ 83.0	\$ 92.8	19%

La mine Geita, exploitée par AngloGold Ashanti en Tanzanie, a publié des chiffres cumulés sur la répartition de ses revenus de la vente d'or.⁸



7 Oyu Tolgoi, *Procurement in numbers*, www.ot.mn/procurement/procurement-in-numbers.

8 Geita Mine, *How we have shared gold sales revenue*, www.geitamine.com/en.html#tax.

La Commission mexicaine des hydrocarbures publie les objectifs d'achats au niveau des projets et les chiffres réels pour chaque contrat qu'elle gère.⁹

Local Content and Rules for Procurement										
Local Content										
Stage										%
Exploration										13%
Development	25% on the first year and annual increases until reaching at least 35% on 2025.									
Program of Compliance with Local Content submitted by the Operator										
Item	Period 1		Period 2		Period 3		Period 4		Estimated Local Content Percentage	
	Expenditure in million pesos	Estimated Local Content Percentage	Expenditure in million pesos	Estimated Local Content Percentage	Expenditure in million pesos	Estimated Local Content Percentage	Expenditure in million pesos	Estimated Local Content Percentage		
1. Goods and Services	16.4	93.00%	3.4	50.00%	257.9	25.00%	0.7	36.00%		
2. Workmanship	3.7	6.00%	2.9	8.00%	3.1	8.00%	1	8.00%		
3. Training Services	0	0.00%	0	0.00%	0	0.00%	0	0.00%		
4. Technology transfer										
4.1. Construction and operation of research and development centers	0	0.00%	0	0.00%	0	0.00%	0	0.00%		
4.2. Financing and contribution to research programs and technology development	0	0.00%	0	0.00%	0	0.00%	0	0.00%		
4.3. Value and developed patent royalties	0	0.00%	0	0.00%	0	0.00%	0	0.00%		
4.4. Technology selection, adaptation and implementation	0	0.00%	0	0.00%	0	0.00%	0	0.00%		
4.5. Specialized formation	3.8	100.00%	3.8	100.00%	2.3	100.00%				
5. Infrastructure	0	0.00%	0	0.00%	0	0.00%	0	0.00%		
Definition according to the Financial Guide:										
¹ Expenditure by the contractor in the goods and services sector										
² Estimated payments to workers involved in tasks related to the contract, provided the payments are directly made by the contractor.										
³ Estimated payment for training services procured by the contractor in activities related to the contract.										
⁴ Refers to the planned expenditure amount for each stage of the project, according to the Methodology.										
⁵ Refers to the physical local or regional infrastructure expenditure that will be met in every stage of the project										
Rules for Procurement of Goods and Services 										
Equal to or less than:										
1,000,000.00 US Dollars										
The Contractor will be at liberty to determine the procedures and methods to choose the appropriate provider.										
Value greater than :										
1,000,000.00 US Dollars up to 20,000,000.00 US Dollars										
The Contractor must have at least 3 quotes and justify any choice exceeding the previous one by 5%										
Value greater than :										
20,000,000.00 US Dollars										
The Contractor must issue an invitation for a contest or public international bidding process										

9 Comisión Nacional de Hidrocarburos, *Rondas Mexico*, <https://rondasmexico.gob.mx/eng/contracts/cnh-r01-l01-a22015/?tab=08>.

FISCALITE DES FOURNISSEURS

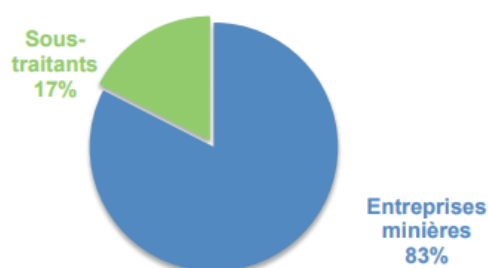
Le rapport ITIE 2016 du Mali couvre les paiements effectués au gouvernement par des fournisseurs qui représentent 17 % des recettes totales de l'industrie extractive, une liste des fournisseurs locaux, leurs numéros d'identification fiscale, la valeur des biens et services achetés pendant la période de référence, la nature des biens/services et la localité concernée.¹⁰

1.1. Revenus du secteur extractif

Revenus générés par le secteur extractif

Sur la base des données déclarées par les régies financières, après conciliation, les revenus générés par le secteur extractif totalisent un montant de 291 952 millions FCFA pour l'année 2016 dont 241 080 millions FCFA provenant des entreprises extractives. La contribution des sous-traitants dans le secteur extractif, totalise 50 873 millions FCFA soit 17,42% du total des revenus du secteur extractif. Les paiements effectués par les sous-traitants sont détaillés dans l'Annexe 6 du présent rapport.

Figure 1: Revenus générés par le secteur extractif



Société	Sous-traitants	Effectif des Nationaux		Effectif des Non Nationaux	
		Permanents	temporaires	Permanents	temporaires
Goukoto		127	12	4	0
	Sous-traitant	789	227	25	0
SEMOS S.A	Boart longyear Mali (BLY)	20	7	0	1
	MOOLMAN	273	50	0	11
	BME, Bamako	10	16	0	2
	Société de Forage et de Travaux Publics	86	0	0	1
	CV CIVIL	9	0	0	8
	TOTAL MALI	8	0	0	0
	GIE SADIOLA SANYA	35	0	0	0
	GIE SADIOLA VERT	21	0	0	0
	GIE SADIOLA VERT 3	15	0	0	0
	GIE SADIOLA DJIGUIYA	19	0	0	0
	ENTREPRISE SENO SARL	4	0	0	0
	SADIOLA VIGILLANCE	17	0	0	0
	GIE BALIMAYA	68	0	0	0
	SANDBLASTING & COATING LTD	0	0	0	10
	SARA	23	0	0	0
	SECURICOM	21	0	0	0
	EXPRESS LINE	0	0	0	7
	ENTREPRISE MAMADOU DEMBELE	10	0	0	0

10 Mali EITI, EITI Report, 2016, 12.

L'Institut de gouvernance des ressources naturelles (NRGI, Natural Resource Governance Institute) est une organisation indépendante à but non lucratif qui aide les populations à tirer le meilleur parti des richesses pétrolières, gazières et minières de leur pays, grâce à la recherche appliquée ainsi qu'à des approches innovantes de renforcement des capacités, de conseil technique et de plaidoyer. Pour en savoir plus, rendez-vous sur www.resourcegovernance.org.